

Vida & futuro


CONTACTENOS ► editorvida@comercio.com.pe

PLAGA DE LANGOSTAS

Una plaga de langostas asola el noreste de Kenia por primera vez desde 1962 y amenaza gravemente las cosechas, anunciaron fuentes oficiales.

MENSTRUACIÓN PELIGROSA

Las mujeres cuya menarquia se dio a temprana edad tendrían menos años de vida, según un estudio realizado a más de 61 mil damas en Noruega.



AMAZONÍA EN PELIGRO: Cerca del 60% de la selva amazónica desaparecería para el 2030 debido a los efectos del cambio climático, según un informe del Fondo Mundial para la Naturaleza.

LA POSIBILIDAD DE UNA DIRECCIÓN PUNTO COM AL ALCANCE DE LA MANO

Sepa cómo pasar su blog a un dominio propio

■ Sirve para destacar en un mar de más de 70 millones de bitácoras digitales

■ Hay dos maneras de hacerlo y requiere una mínima inversión

Sin duda, la aparición de los blogs ha revolucionado y democratizado la capacidad de comunicación de las personas en todo el mundo. Según Technorati, uno de los más conocidos directorios, hasta el momento se han creado más de 70 millones de blogs y se calcula que se crean 120.000 nuevos cada día. Y para destacar en ese mar de nuevas publicaciones digitales es necesario realizar algunos cambios, como migrar hacia un espacio con dominio propio (por ejemplo, elnombredemiblog.com).

LO MÁS SENCILLO


Para hacer la migración de su blog es necesario comprobar si el dominio que buscamos está disponible; luego encontrar una empresa que nos dé un servicio de alojamiento en sus servidores (porque en ellos guardaremos toda la información de nuestro blog); y finalmente instalar el software que utilizaremos para empezar con la publicación.

Recientemente, sitios que brindan servicios gratuitos de blogs como Blogger (www.blogger.com) o Wordpress (www.wordpress.com)



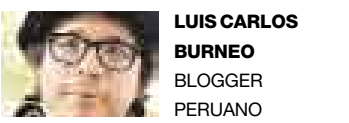
DISPONIBLE. Hay diversas páginas que permiten ver si el nombre que usted busca está disponible. De no ser así, incluso le brindan otras opciones que podrían ser más económicas.

OPINIONES



MARÍA PASTORA SANDOVAL
BLOGGER
CHILENA

“Empecé con mi blog en el 2004 y siempre me pregunté cómo mejorarlo. Hoy tengo el dominio mariapastora.cl y lo uso con el software de Wordpress. Para aprender a usarlo fueron de mucha ayuda los foros de la red. Mi consejo es pedir ayuda a quien ya pasó por el proceso”.



LUIS CARLOS BURNEO
BLOGGER
PERUANO

“El dominio propio te brinda una imagen de profesionalismo. El mío es: lahabitaciondehenrys pencer.com. La importancia de tener un espacio propio es que te hace responsable de tus propias ideas y no estás sujeto a lo que le parezca censurable al administrador de un sitio público y gratuito”.

ofrecen a sus usuarios la posibilidad de que opten por dominio propio sin romperse mucho la cabeza. Para ello, solo deben acceder a la sección de publicación y determinar el cambio. El precio en promedio es de US\$10. El pago se realiza en línea con tarjeta de crédito.

Aquí, de lo único que se encarga el usuario es de ver la disponibilidad del nombre elegido y de pagar anualmente. El servicio se encarga de los demás temas técnicos.

POR FUERA

Sin embargo, existe otra opción en la que se usa una combinación de servicios en línea, que es

un poco menos sencilla.

Según Bruno Kamiche, director de Inventarte.net—empresa responsable de los directorios Perublogs, Blogalaxia y Telúrica—, lo importante es decidir el nombre del dominio y si se quiere una dirección punto com (.com) o una punto pe (.pe). “Si se prefiere de las primeras, se puede recurrir a cualquiera de los diversos espacios que existen en línea para ver la disponibilidad del nombre. Una de las más conocidas es Godaddy.com. En cambio, si se quiere un punto pe, se tienen que hacer los trámites con la Red Científica Peruana (RCP)”, detalla.

En el servicio en línea, el costo anual por la compra del dominio parte desde los US\$9; mientras que en la RCP la compra del dominio punto pe cuesta desde S/.200 (incluido IGV) por dos años.

Ese dominio debe estar relacionado con una dirección IP (el número que identifica a una PC en Internet), es decir con una computadora en la que esté guardada la información. A esto se le llama ‘hosting’.

“Hay servicios como el de Dreamhost.com que te cobran US\$5,95 al mes por un espacio de 500 GB en sus servidores. Eso es más que suficiente”, agrega.

Paso seguido, se debe instalar el software que se quiere usar para la actualización del blog. En el caso de Dreamhost, al momento de contratar el servicio de ‘hosting’ brindan la posibilidad de instalar automáticamente alguno de los diversos programas de administración de contenido que tienen disponibles. Al terminar el proceso, el servicio le dará un número IP. Este número lo deberá relacionar con el nombre de dominio que compró al inicio del proceso. Luego, ya puede empezar a ingresar contenido en su blog.

Elija la opción que más le acomode e intente pasarse al dominio propio. Según los mismos usuarios, es una de las mejores maneras de hacerse notar en la blogósfera. ■

PARA PROTEGER CLIMA

Millones de huellas contra calentamiento

■ Autoridad de la ONU recibió cheque simbólico por 1,4 millones de huellas digitales de niños



SÍMBOLO. El oso polar fue uno de los símbolos en Bali.

BALI (EL COMERCIO/AGENCIAS). El secretario ejecutivo de la Convención de la ONU sobre Cambio Climático, Yvo de Boer, recibió ayer en la conferencia que se celebra en Bali un cheque simbólico de 1,4 millones de huellas digitales verdes de niños.

La iniciativa pretende destacar la cantidad de kilómetros cubiertos por más de 128.000 niños de todo el mundo a pie o en bicicleta e impulsar así medios de transporte ecológicos como forma de lucha contra el cambio climático. La distancia cubre más de 35 veces la circunferencia de la Tierra.

En la acción, organizada por el grupo Alianza por el Clima de Ciudades Europeas con Pueblos Indígenas de la Selva Tropical, participaron niños de entre cuatro y diez años, explicó la presidenta del grupo, Ulrike Janssen.

COSTOS

De otro lado, en la reunión de Bali se tocó el tema de cuál sería el costo para los países en desarrollo de reducir drásticamente sus emisiones de gases de efecto invernadero (GEI) en el corto plazo y la respuesta fue que, para la mayoría, sería un costo muy alto.

Al respecto, el presidente de World Growth, Alan Oxley, ex titular de la OMC, dijo que “nunca ha habido un caso de un país que haya podido reducir su consumo de energía mientras mejora sus calidad de vida”.

Agregó que “no es sorprendente que los chinos y los indios se nieguen a un acuerdo sobre reducciones obligatorias si conllevan costos tan altos para sus economías. Adoptar políticas de cambio climático basadas en el análisis realizado por Stern podría perjudicar seriamente los esfuerzos para reducir la pobreza mundial”.

Dijo que la reunión en Bali presenta una gran oportunidad de desarrollar una estrategia global para atacar el cambio climático, “pero es fundamental que la comunidad internacional se dé cuenta de la importancia de equilibrar la implementación de los objetivos de cambio climático con estrategias de desarrollo económico”. ■

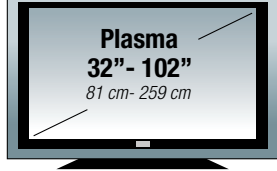
tecnoconsejos ▶ Arme un buen home theater

El centro de entretenimiento de hoy es una fusión de dos tecnologías: una gran pantalla de video (frecuentemente de alta definición) y un sistema de sonido envolvente (‘surround’) de múltiples parlantes.

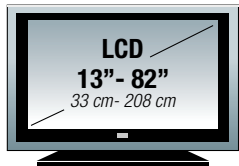
Elija una pantalla

El brillo, la calidad del color, el peso y el costo varían de manera considerable según modelo y tamaño.

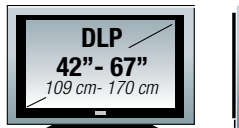
Tamaños típicos (diagonal)



← Tiene gran diversidad y precisión de color



← Tiene imágenes más claras y colores vivos



← Es más barato. Ofrece buena resolución, geometría y contraste

Disposición de elementos en un sistema de sonido envolvente estándar: 5,1

(5) Cinco parlantes, (1) Un subwoofer*
*parlante de superbaja frecuencia



Luces con reguladores de intensidad

Deje espacio detrás del equipo, suficiente para que la pared refleje el sonido

Cortinas o persianas oscurecedoras (antiluz)

Control remoto combinado para todos los aparatos electrónicos

Parlantes montados sobre parantes

Coloque un sistema inalámbrico para disminuir el cableado

Subwoofer

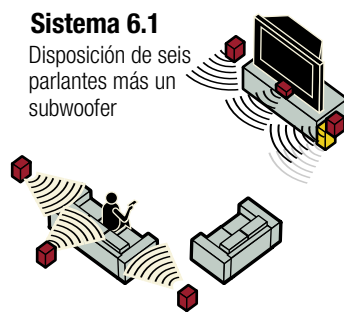
Receptor/amplificador (componente electrónico central)

Supresor de picos

Disponga más parlantes

Sistema 6.1

Disposición de seis parlantes más un subwoofer



Sistema 7.1

Disposición de siete parlantes más un subwoofer



• La distancia de la pantalla al espectador debe ser de tres veces el ancho de la pantalla: un televisor de 60" (152 cm) debe estar a 4,5 m de distancia.

Fuente: MCT/ Sinopsismagazine.com

EL COMERCIO

desde Arequipa a Chile vía ARICA

los días **miércoles** **viernes** **domingo**

desde Arequipa sale **15:00**

con conexión al sur

SKY Airline

ventasapp@skyairline.cl

Arequipa tel. (54) 282899

(54) 444499

www.skyairline.cl