

Encuesta Nacional de El Comercio
ELABORADA POR IPSOS APOYO

Por qué cae la popularidad del presidente García, los efectos de los escándalos del Congreso y la corrupción como problema nacional son analizados en este sondeo

El 81% de peruanos no se siente representado por el Congreso

La encuesta nacional urbana de El Comercio, elaborada por Ipsos, Apoyo Opinión y Mercado y realizada entre el 15 y 17 de abril, trae varias novedades: la popularidad del presidente Alan García sigue cayendo (de 28% en marzo a 26%, hoy). El nivel más alto de desaprobación de García se da en el sur (84%), mientras que allí solo lo aprueba el 14%. Una de las razones por las cuales continúa esta mala percepción ciudadana con respecto a la gestión del jefe del Estado es que la gente lo sigue culpando del alza de los precios de los productos (57%) y también

considera que hay una mala política económica (34%). El eslogan del gobierno que se difunde en los medios de comunicación, que el Perú tiene la inflación más baja de toda la región, solamente ha calado en el 37% de los encuestados.

El veredicto ciudadano también alcanza al Congreso. La popularidad del Parlamento sigue descendiendo. Si en marzo lo respaldaba el 15% de los entrevistados en el ámbito nacional, hoy en día su popularidad se encuentra en 13%.

Al parecer los continuos escándalos en los que se han visto involucrados congresistas han afecta-

do la imagen de ese poder del Estado. Así el 81% afirma no sentirse representado por el Congreso. El sondeo va más allá y revela que una amplia mayoría apoya cambios constitucionales de fondo. El 66% de los entrevistados está de acuerdo con que el voto sea voluntario y el 67% respalda la renovación por tercios en el Parlamento. Y si alguno de los parlamentarios es acusado de cometer delitos, el 88% está a favor de que estos funcionarios no deben gozar de ninguna inmunidad y si algún trámite previo debe pasar por el Congreso, este no debería demorar más de 48 horas pa-

ra que así el infractor pueda comparecer ante la justicia.

Las medidas anunciadas hace varios días para imponer el orden en el quehacer parlamentario también formaron parte de este sondeo. El 92% de los entrevistados está de acuerdo con la publicación de las listas de los congresistas faltos, tardones y de aquellos que abandonan las sesiones y el 84% respalda que se convoquen sesiones plenarias complementarias para votar las reformas constitucionales y electorales que están pendientes en la agenda del Congreso desde hace varios meses.

Una de las novedades es la percepción ciudadana sobre los problemas que afectan el país. Si en el 2004 ocupaban los primeros lugares el desempleo y la pobreza, en el 2008 los encuestados consideran que la corrupción se ha convertido en el primer problema nacional, desplazando al segundo y tercer puesto la falta de trabajo (38%) y el hambre (36%).

Si de respuesta asistida se trata, el 20% de los entrevistados opina que atacar el problema de la educación inadecuada es la prioridad del gobierno.

DEL CONSULTOR

ALFREDO TORRES G.
IPSOS APOYO



Preocupante corrupción

Por primera vez la corrupción pasa adelante en el ranking de principales problemas del país en la percepción de la opinión pública.

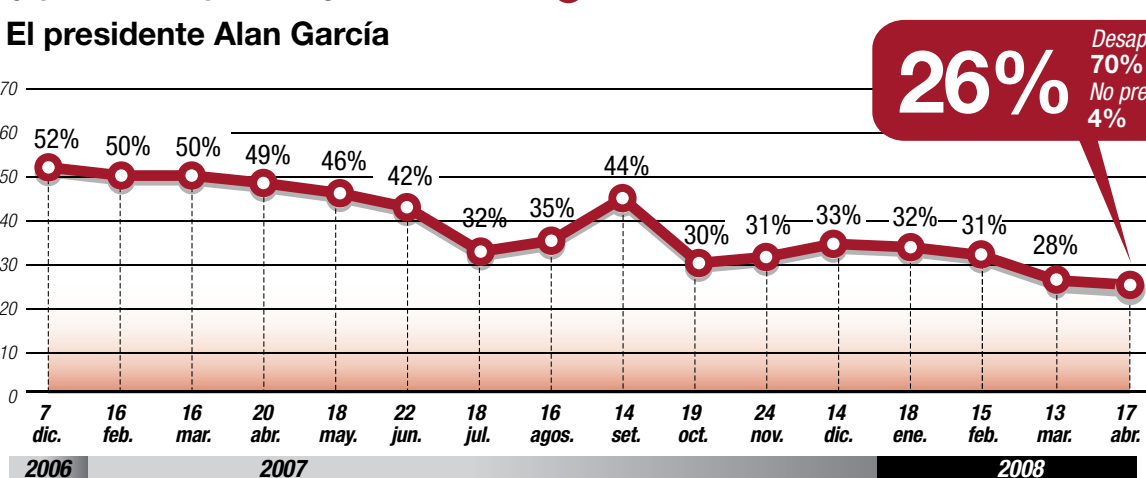
En los años ochenta y hasta el inicio de los noventa, la inflación y el terrorismo se disputaban la primacía entre las preocupaciones ciudadanas. Derrotados estos flagelos, pasarían a ser el desempleo y la pobreza los problemas más inquietantes para la población.

Que la corrupción haya escalado al primer lugar puede deberse que el crecimiento económico está reduciendo la angustia popular por la pobreza y la desocupación, pero también a la percepción de que el viejo vicio nacional de entrar al Estado no para servir sino para servirse de él, se ha agravado en los últimos años, como lo refleja el reciente escándalo del Banco de Materiales (Banmat).

Hace bien el presidente de la República, Alan García Pérez, en indignarse porque la corrupción golpea triple: birla recursos destinados a los más pobres, reduce la confianza en el sistema y suscita el incremento de controles y temores que paralizan la gestión pública.

APROBACIÓN NACIONAL DE GESTIÓN

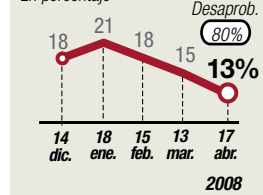
¿Aprueba o desaprueba la gestión de...?



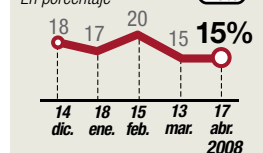
El Gobierno



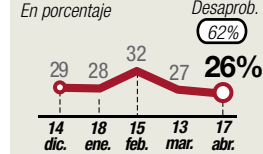
El Congreso



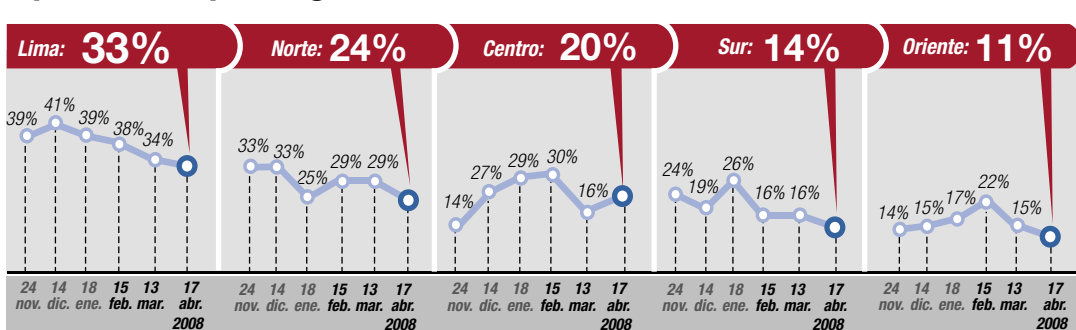
El Poder Judicial



Jorge del Castillo



Aprobación por regiones



¿Por qué aprueba su gestión?

- Ha mejorado la imagen del Perú en el exterior: 38%
- Ha cambiado respecto a su primer gobierno/ no comete los mismos errores: 34%
- Está trabajando para mejorar la educación: 30%
- La promoción de la inversión privada: 25%

¿Por qué desaprueba su gestión?

- Los precios están subiendo: 57%
- No cumple sus promesas/ es mentiroso: 41%
- No hay trabajo: 37%
- Mal manejo de la economía: 34%

CONGRESO



¿Usted, como ciudadano peruano, se siente representado o no se siente representado en el actual Congreso de la República?

Sí se siente representado	15%
No se siente representado	81%
No precisa	4%

¿Con relación al sistema electoral peruano, cree usted que el voto debería ser voluntario o debería seguir siendo obligatorio?

Voluntario	66%
Obligatorio	33%
No precisa	1%

¿Preferiría que los congresistas sean elegidos todos juntos cada 5 años o la tercera parte cada 2 años?

Todos cada cinco años	26%
La tercera parte cada dos años	67%
No precisa	7%

¿Qué cree que debería hacerse cuando se tiene pruebas flagrantes de que un congresista ha cometido un delito?

El pleno del Congreso debe levantar la inmunidad del congresista en un plazo máximo de 48 horas y dejar que el Poder Judicial investigue el caso	69%
El Congreso debe crear una comisión para que investigue y acuse al congresista en el pleno	27%
No precisa	4%

¿Qué es lo que usted espera del Congreso de la República?

Que elabore leyes que ayuden a resolver los problemas del país	51%
Que represente y defienda los intereses de los ciudadanos	48%
Que tenga la capacidad de escuchar la opinión de ciudadanos, instituciones civiles, etc.	45%
Que cumpla una labor de fiscalización y control	38%
Que respete y haga cumplir la Constitución	34%
No precisa	2%

¿Cómo preferiría que sean las elecciones para el Congreso en el futuro?

Voto preferencial, como hasta ahora	66%
Voto en listas cerradas, con el orden decidido por las directivas de los partidos	14%
Voto en listas cerradas, con un orden decidido en elecciones internas de cada partido	13%
No precisa	7%

Estaría de acuerdo o en desacuerdo con que los congresistas...

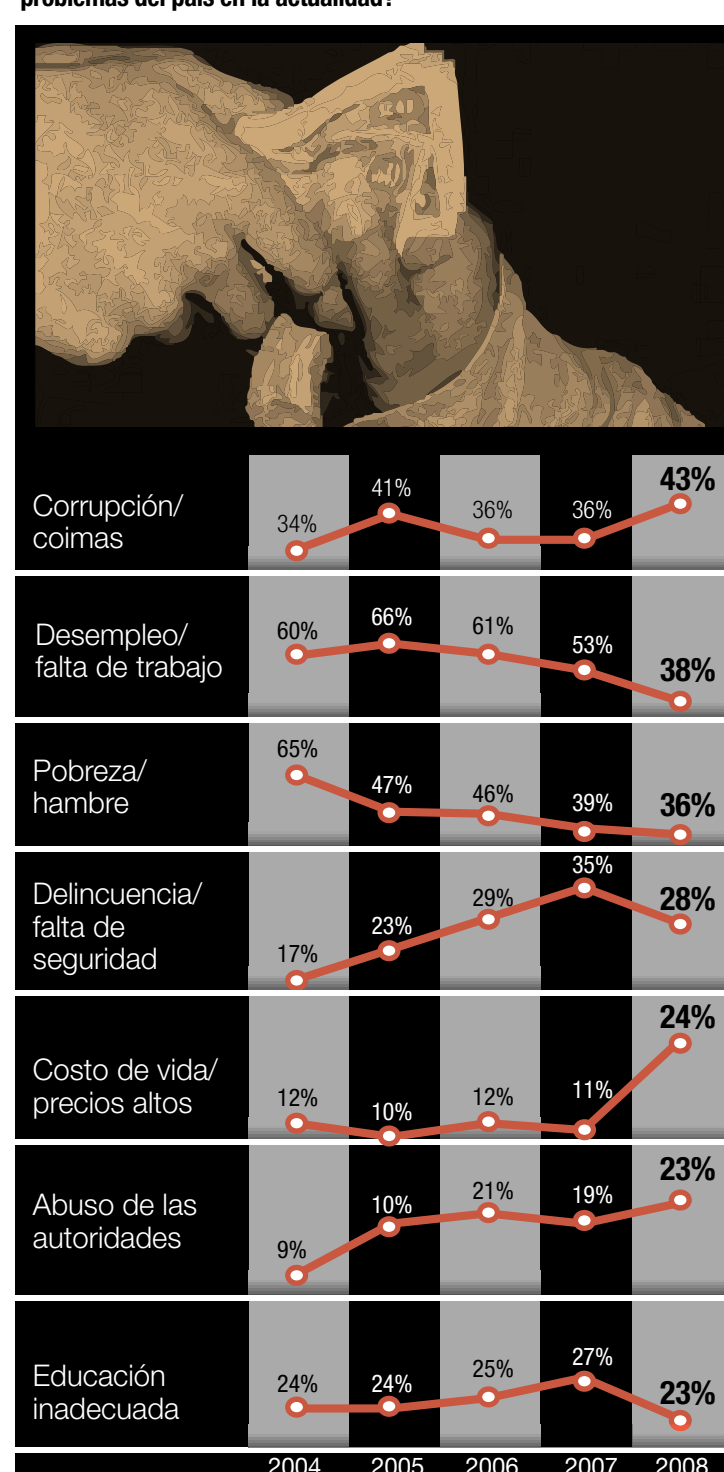
...no tengan inmunidad parlamentaria por lo que deberían ser enjuiciados sin la aprobación previa del Congreso	De acuerdo 88%	En desacuerdo 8%
...que quieran renunciar a su cargo puedan hacerlo?	De acuerdo 88%	En desacuerdo 8%
	No precisa 4%	No precisa 4%

El presidente del Congreso, Luis Gonzales Posada, ha propuesto algunas medidas para mejorar la eficiencia del Congreso. ¿Está usted de acuerdo o en desacuerdo con?

La convocatoria a sesiones adicionales para votar sobre reformas constitucionales y electorales	De acuerdo 84%	En desacuerdo 7%	No precisa 9%
La publicación de la lista de congresistas que lleguen tarde, falten, o salgan de las sesiones del pleno	De acuerdo 92%	En desacuerdo 5%	No precisa 3%

LOS PROBLEMAS DEL PERÚ

¿Cuál de los siguientes son, en su opinión, los tres principales problemas del país en la actualidad?



¿A cuáles de los siguientes problemas cree que el gobierno le está dando prioridad?

Educación inadecuada	20%
Narcotráfico y consumo de drogas	11%
Corrupción/coimas	11%
Pobreza/hambre	11%
Delincuencia/falta de seguridad	10%
Desempleo/falta de trabajo	9%
Falta de agua potable y alcantarillado	8%
Terrorismo/subversión	8%
Salud pública inadecuada	6%
Costo de vida/precios altos	5%
Dándoles trabajos temporales	81%
Con obras para sus comunidades	47%
Con bolsas de alimentos	20%
Con dinero en efectivo	4%
No debería ayudarles	1%
No precisa	1%

¿Qué deberían pedir las autoridades a cambio de ayuda?

Que los niños vayan a la escuela	55%
Que los padres participen en jornadas de lucha contra la violencia familiar y sexual	50%
Que los niños y adolescentes participen en jornadas de prevención del consumo de drogas y el VIH (sida)	40%
Que las mujeres asistan a jornadas de educación nutricional en el Ministerio de Salud	33%