

Temadeldía

Hay 2,8 millones con celular

Los censos de 2007 confirman que en el país hay 2'898.400 peruanos con teléfono celular, pero más de tres millones sin servicio telefónico fijo. Además, más de 4,1 millones de hogares cuentan con TV a color.



VALIOSA INFORMACIÓN ESTADÍSTICA PARA QUE LAS AUTORIDADES LA UTILICEN

Censos revelan mejoras pero persisten brechas sociales en la sierra y la selva

Hay 552.084

peruanos sin DNI y 277.628 sin partida de nacimiento

Crecieron el nivel educativo de mayores de 15 años y el empleo femenino

ANDREA CASTILLO CALDERÓN

Cuarenta y cinco días después de que el Instituto Nacional de Estadística e Informática (INEI) entregara los resultados preliminares de los Censos Nacionales 2007 Undécimo de Población y Sexto de Vivienda, la entidad dirigida por el ingeniero Renán Quispe Llanos completó su tarea: ayer divulgó los datos definitivos de la encuesta (de 63 preguntas) que se aplicó el 21 de octubre del año pasado.

Los resultados no solo confirman la tendencia demográfica del país, que apunta a la disminución de la tasa de fecundidad (de 2,5 hijos por mujer en 1993 se ha pasado a 1,7 en el 2007) y al incremento de la población en edad de trabajar y de la de mayor de 60 años, sino también revelan un avance importante en el acceso a la educación superior (5'922.976 personas con 15 años y más tienen estudios en este nivel) y la educación básica (8'171.616 personas asistieron a un centro de enseñanza).

En lo concerniente al analfabetismo, aunque este pasó de 12,8% a 7,1%, el trapeo andino sigue siendo la región con más personas iletradas. Los censos del 2007 revelan, al considerar la variable de la lengua materna, que el analfabetismo afecta al 21,8% de personas que aprendieron a hablar en quechua y al 27,5% que lo hicieron en asháninka. Entre los que hablan castellano, la tasa es de 4,3%.

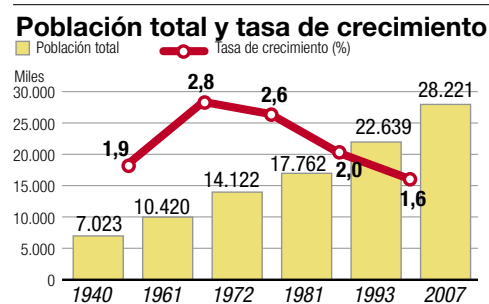
INFORMACIÓN PRECISA

El trabajo censal realizado el año pasado también ha permitido identificar por primera vez a la población que cuenta con algún tipo de seguro de salud, que asciende al 42,3%. De esta cifra, el 18,4% se encuentra en el Seguro Integral de Salud (SIS), el 17,4% en Essalud y el resto, 6,5%, tiene un seguro de otro tipo.

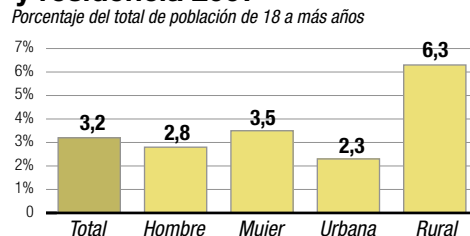
Otra confirmación crucial ha sido determinar que 277.628 personas carecen de partida de nacimiento y que el 3,2% de la población peruana no tiene Documento Nacional de Identidad (552.084 personas).

Una nueva agenda para el país

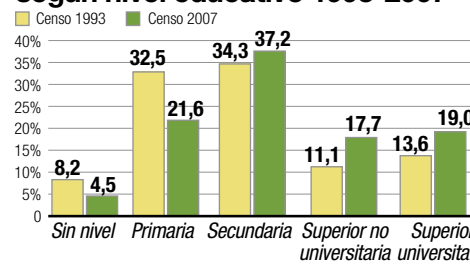
Los censos del 2007 reportan un importante avance en el aspecto educativo de la población y de participación de la mujer en el mercado laboral, pero las brechas entre el área rural y la urbana se mantienen.



Población sin DNI según género y residencia 2007

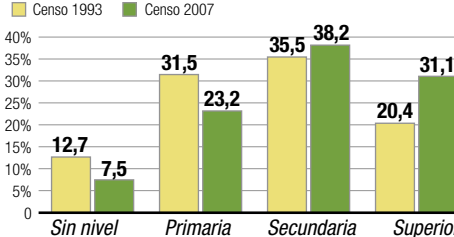


Población económicamente activa según nivel educativo 1993-2007

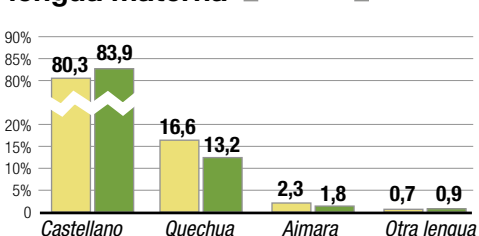


Fuente: Instituto Nacional de Estadística e Informática-INEI

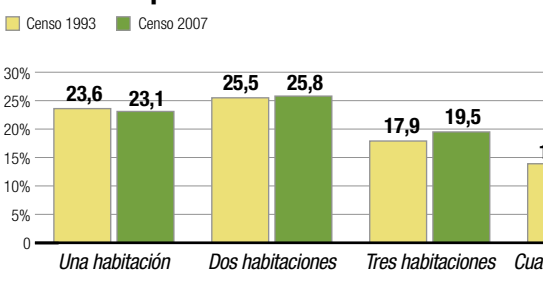
Nivel de educación de la población censada 1993-2007



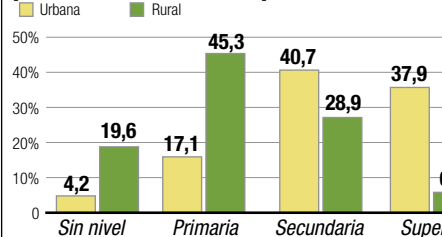
Población de 5 a más años según lengua materna



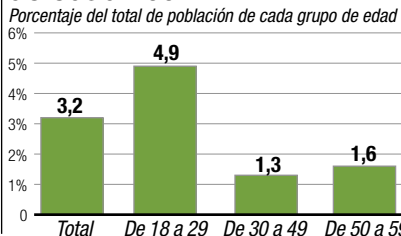
Viviendas por número de habitaciones



Nivel de educación de la población censada por residencia



Población sin DNI por grupo de edad 2007



LAS FRASES

“El censo demuestra que el Seguro Integral de Salud funciona en el medio urbano y rural, pero en algunos departamentos tiene problemas de gestión que deben revisarse”



CARLOS EDUARDO ARAMBURÚ
PUCP

“Es imposible hablar de calidad educativa si hay brechas de desigualdad. Una vez más son las zonas rurales las que resultan tremendamente desfavorecidas”



RICARDO CUENCA
FORO EDUCATIVO

PARA RECORDAR

Un trabajo no exento de polémica

Los Censos Nacionales 2007 Undécimo de Población y Sexto de Vivienda se llevaron a cabo tras el cuestionamiento del censo del 2005, emprendido por el INEI cuando estaba bajo la batuta de Farid Matuk, durante el mandato de Alejandro Toledo.

El nuevo trabajo censal no estuvo exento de críticas, porque el INEI asumió la tarea con escaso tiempo para su organización. Primero se programó para el 26 de agosto del 2007, pero finalmente se


ejecutó el 21 de octubre. Hubo 63 preguntas.

Se consideraron variables estadísticas importantes que no fueron incluidas en el censo del 2005, como Población Económicamente Activa, la migración de largo plazo, la mortalidad infantil, el idioma materno aprendido en la niñez y discapacidad.

Por primera vez se consideraron preguntas sobre identidad, acceso al seguro de salud, Internet y telefonía celular.

altaVOZ: RENÁN QUISPE, JEFE DEL INEI

“Lima ya no es la principal ciudad de atracción para la migración interna”



¿Qué ha cambiado en el país en los últimos 14 años?

Ha mejorado el capital humano, pues como demuestran los censos, 31 de cada cien personas mayores de 15 años tienen educación superior. Esto es importante porque ya no hay diferencia de sexo, pero al parecer habría otras formas de discriminación por factor étnico y de ubicación rural. El censo ha determinado, por ejemplo, que hay cerca de 30.000 centros poblados con menos de 30.000 habitantes. Destaca también el importante

incremento de la participación de la mujer en el mercado laboral, tanto que supera incluso a los varones. Asimismo, hay 1'922.447 mujeres que son jefas de hogar.

¿Cómo ha variado la migración interna?

Lima ya no es la principal ciudad de atracción para la migración interna. Según los censos del año pasado, absorbe el 22,7% del total de personas que migraron recientemente. Otras ciudades de destino son, por razones de

trabajo, Callao, Arequipa, Madre de Dios, Tacna, Ucayali y San Martín. En cambio, los departamentos de origen de los que migran son Cajamarca, Piura, Junín, Huánuco, Huancavelica, Áncash y Amazonas.

Las brechas persisten en el área rural de la sierra y en la selva. ¿Las políticas públicas dan resultado?

Estas zonas son de difícil acceso geográfico y por ello no se puede llegar de manera permanente, lo que resulta muy cos-

tos para cualquier Estado y programa social. Pero también hay mejoras en el acceso de la población a los servicios de agua, vivienda y alumbrado.

¿Qué valor tienen los datos sobre indocumentados?

Ayudarán a determinar la ubicación de beneficiarios para los programas sociales. Esta es la primera vez que un censo pregunta sobre identidad.

¿Cuándo estarán disponibles los resultados por distritos?

La próxima semana. Los investigadores y el Estado, que incluye también a las autoridades locales, podrán disponer de información al detalle, incluso por centro poblado, si así lo requieren, para focalizar los programas de lucha contra la pobreza.

TAREAS PENDIENTES PARA EL INEI

Mediciones de salud, economía y hogares


Renán Quispe informó que el INEI podrá evaluar la acción del Estado a través de la encuesta demográfica y de salud, que se basa en una muestra representativa por departamentos de 33.000 mujeres en edad fértil.

Este estudio estadístico indagará sobre las condiciones de vida de mujeres y niños, y se realizará de manera permanente.

Además, el INEI inició la semana pasada el cuarto censo económico y de riqueza, que comprende la aplicación de una encuesta entre 1,2 millones de empresas para determinar el ingreso per cápita, las materias primas más utilizadas, entre otras variables en el ámbito distrital. El levantamiento de informa-

DEL CONSULTOR

EDUARDO MORÓN
Economista de la U. del Pacífico



Nuevos datos, nuevos retos

El INEI presentó los resultados de los censos del 2007 y algunas cifras sorprenden y deberían marcar tanto la agenda de investigación como la redefinición de algunas políticas públicas. Pongamos algunos ejemplos.

Para empezar, la distinción entre lo urbano y lo rural. El Perú se está volviendo aceleradamente más urbano. Eso facilita el acceso a programas sociales, pero también aumenta la demanda visible por ellos. Podemos tener la sensación de que falta más por hacer cuando en realidad se trata de que más ciudadanos viven hoy más cerca de los medios de comunicación.

Segundo tema: hoy las peruanas tienen en promedio menos hijos. Solo hace 15 años estábamos en 2,5 hijos, hoy es 1,7 hijos por mujer. Pero, como siempre, los promedios no cuentan toda la historia, al menos no la más importante. Si miramos el detalle, el grupo de mujeres de 15 a 19 años es el único grupo que lejos de haber disminuido ha aumentado su número promedio de hijos. Aquí está el preocupante ascenso de embarazos no deseados en mujeres adolescentes. ¿Dónde está la política clara del Ministerio de la Mujer sobre el tema? ¿Cómo cambia la vida de una mujer que a esa edad debe asumir la maternidad?

Tercer tema: los invisibles. Más del 3% de los peruanos adultos no tienen DNI, aunque este es el promedio de 6,3% en zonas rurales y 2,3% en zonas urbanas. A ellos se suman más de 277 mil personas que no tienen partida de nacimiento.

Estos resultados pueden ser un buen motivo para que el Ministerio de Educación comunique las razones por las que se suspendió el Proyecto de Educación en Áreas Rurales y la evaluación que tiene de los años que estuvo implementado.”

SIGALANOTICIA

El jefe del INEI evalúa los resultados de los censos del 2007:

www.elcomercio.com.pe