

ECONOMÍA & Negocios

NUEVO INDICADOR [B3]

Lima es líder y Huancavelica colero en índice regional de competitividad 2008

DIANA SEBASTIÁN, RESTAURANTE DIANA [B7]

"No puedo ver que la gente trabaje y yo esté sentada. ¡A mí me gusta trabajar!"



DÓLAR: Paralelo ◀ Compra 3,000 Venta 3,070 • Interbancario ◀ Compra 3,067 Venta 3,072 • Bancario ◀ Compra 2,980 Venta 3,013 • **EURO:** Interbancario ◀ Compra 4,101 Venta 4,117

MERCADOS MUNDIALES NO REACCIONAN

La bolsa limeña sufre su peor caída de los últimos 23 años

■ Plaza local sufrió retroceso de 9,27% y se ubicó bajo los 10.000 puntos

■ Precios de las materias primas siguen descendiendo en los mercados

LUIS DAVELOUIS LENGUA

Los dos índices principales de la Bolsa de Valores de Lima (BVL) registraron severas caídas, afectados por la desconfianza mundial en el paquete de rescate que Estados Unidos aprobó para evitar el contagio de la crisis de los mercados financieros a la economía real. El índice general de la BVL cayó 9,27% y el selectivo lo hizo en 10,44%. Esta es la mayor caída interdiaria que sufre la plaza limeña desde setiembre de 1985, es decir, hace 23 años.

Pese a que la negociación se suspendió durante 30 minutos debido a la violencia de la caída (hacia las 11:00 a.m.), esta continuó con más fuerza tras la reanudación de las operaciones y llevó a la BVL a cerrar por debajo de 10.000 puntos.

En ocasiones, la negociación se suspende para que el mercado tome un respiro y opere sobre fundamentos y no sobre la inercia de la negociación y el pánico.

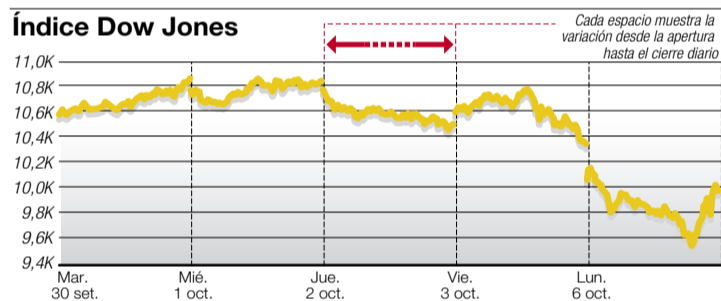
Los precios internacionales de prácticamente todos los commodities cayeron (el petróleo cerró en US\$87,86 y los metales industriales cayeron 4,5% en promedio), lo que generó un impacto adicional en las bolsas latinoamericanas. Así, el sector más golpeado de la BVL fue el de mineras junior, que retrocedió 18,55%, seguido por el minero que cayó 9,93%, ante



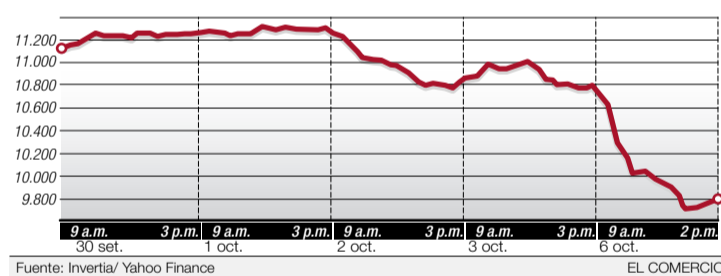
CRISIS. Un mensaje del índice Dow Jones se refleja en una ventana del tecnológico Nasdaq. Los mercados sufren.

Tendencia a la baja

Los gráficos muestran el comportamiento de las bolsas de Nueva York y de Lima durante los últimos cinco días. La correlación es clara y la tendencia también.



Índice General de la BVL



Fuente: Invertia/ Yahoo Finance

el temor de que la desaceleración económica mantuviera a la baja la tendencia de los precios y, con ellos, los márgenes y las utilidades de las empresas mineras. Las acciones mineras comunes Volcan B, Cerro Verde y Brocal registraron las mayores pérdidas: 14,61%, 13,51% y 13,49%, respectivamente. Las acciones mineras de inversión de Southern y Raura cayeron 15% cada una.

El sector industrial fue el segundo más golpeado, pues retrocedió a 8,58%. Las acciones que más terreno perdieron fueron Corporación Lindley (-15,29%), Aceros Arequipa (-11,11%), Pesquera Austral (-13,33%) y SiderPerú (-14,09%).

En lo que va del año, la BVL ha acumulado una pérdida de 44,2%. En los últimos doce meses, el retroceso es de 52%.

LUNES NEGRO

Al temor de que la crisis financiera haya llegado hasta un punto en el que el paquete de rescate financiero de US\$700.000 millones, aprobado por el Congreso de EE.UU., no sea suficiente, se sumaron las noticias del fin de semana en Europa. En Alemania, el gigante hipotecario Hypo Real State Holding AG tuvo que ser rescatado de la quiebra con un paquete que alcanza los 50.000 millones de euros y el BNP Paribas francés debió comprar el 75% de las acciones del banco belga Fortis, tras el fracaso del rescate organizado por el gobierno de ese país. La bolsa de Fráncfort cayó 7,07%, la de Londres lo hizo en 7,85% y la de París retrocedió 9,04%.

Asia, por su parte, cerró con una baja promedio de 4,5%; mientras que en América Latina también se registraron fuertes pérdidas. En promedio, los mercados emergentes registraron su mayor caída desde 1987. Durante la mañana, Sao Paulo llegó a registrar una pérdida cercana al 15% para luego recuperarse y cerró en 5,43%. La bolsa de Buenos Aires cayó 5,91%, la de México 5,4%.

En Nueva York, el índice industrial Dow Jones cerró con un retroceso de 3,58%, luego de perder más de 800 puntos, la mayor pérdida en puntos de su historia y la primera vez en tres años que cierra por debajo de los 10.000 puntos. El S&P 500 perdió 3,85% y el tecnológico Nasdaq bajó 4,34%.

Tokio marcaba una caída de 3,5% al cierre de esta edición.

La mayor preocupación responde a una lectura tradicional de la bolsa: esta refleja las expectativas de los agentes respecto de la marcha de la economía para los siguientes seis o doce meses y eso estaría indicando que la caída podría ser más fuerte.

RETROCESO DE 7,5%

La industria primaria cayó en agosto

■ A pesar del resultado, la producción industrial total alcanzó avance de 5,6% en el octavo mes



MINERÍA. Cobre, estaño y molibdeno con cifras negativas.

El sector primario de la industria registró una caída de 7,5% en agosto, afectado por una menor producción en la rama de metales preciosos y no ferrosos, que descendió en 27,7%, informó el Ministerio de la Producción.

Según estadísticas del Ministerio de Energía y Minas, en agosto se produjo una caída en la producción de cobre (0,85%), estaño (3,53%) y molibdeno (37,91%). Las empresas que registraron un descenso en su producción fueron Southern Perú Copper Corporation (3,22%) y Xstrata Tintaya (34,03%).

Pese a este resultado, la industrial local creció 5,6%, gracias al crecimiento de 7,8% del sector no primario (bienes elaborados), que atenuó las demás caídas. Consumo y construcción explicaron este buen desempeño.

El rubro bienes de capital sí registró una variación negativa, de 5,7%, afectado por una caída en la producción de bombas centrífugas (19,5%), motocicletas (10,3%), etcétera.

La producción de bienes de consumo tuvo un crecimiento mínimo de 0,5%.

EFFECTOS DEL DESCALABRO FINANCIERO

Crisis impacta menos en fondos de pensiones que en la bolsa

■ Asociación de AFP recomienda a los afiliados prudencia al tomar decisiones

El impacto de la crisis financiera internacional sobre los fondos previsionales de los trabajadores afiliados al Sistema Privado de Pensiones (SPP) ha sido considerablemente menor que el registrado en la Bolsa de Valores de Lima, comentó Pedro Flecha, presidente de la Asociación de AFP (AAFP). Explicó que ello se debe a que las administradoras diversificaron sus inversiones, como un mecanismo de protección general de los fondos invertidos.

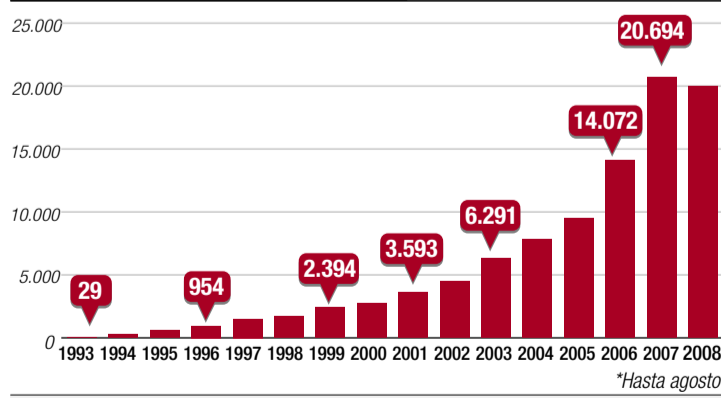
Agregó que las AFP esperan que en un año y medio los fondos previsionales —que hasta agosto bajaron en US\$714 millones con respecto al cierre del 2007— se recuperen del actual impacto de la crisis mundial.

Kurt Burneo, ex viceministro de Hacienda, señaló que lo que está pasando en los mercados y en el sistema financiero internacional es un proceso que todavía está en desarrollo y del cual na-

Fondo de pensiones

El fondo de pensiones ha tenido un crecimiento en sus 15 años de operación. La evolución del fondo tiene que verse en el largo plazo.

Evolución del fondo de los trabajadores En millones de dólares



Fuente: Asociación de AFP

MÁS DATOS

■ La cartera administrada por el sistema privado de pensiones es de US\$19.980 millones a agosto de este año. Al cierre del 2007, la cifra fue de US\$20.694 millones.

■ Cuando el afiliado cumple 60 años de edad, sus recursos son trasladados al Fondo 1 automáticamente.

Es un fondo de preservación de capital, el más cauteloso y de menor riesgo.

■ El 66,3% de afiliados tiene menos de 40 años de edad; el 27,4%, entre 41 y 55 años; el 3,6%, entre 56 y 60 años; y el 2,7%, más de 61 años.

die sabe cuál será su magnitud ni su duración. "No hay ningún fundamento técnico como para que alguien pueda decir que va a durar tanto tiempo", cuestionó Burneo, respecto del plazo mencionado por la AAFP.

MENSAJE A LOS AFILIADOS

Flecha sugirió a los afiliados al SPP ser prudentes en la toma de decisiones, ya que esta crisis traerá consigo situaciones de volatilidad.

Los afiliados próximos a jubilarse están en el Fondo 1 (de menor riesgo), que los protege de las fluctuaciones de los mercados mundiales. Quienes están en los fondos 2 y 3 tienen todavía por delante un período de aportes prolongado, durante el cual tendrán la posibilidad de incrementar su fondo y ver recuperados los índices de rentabilidad, agregó Flecha.

Burneo añadió que para moderar los efectos adversos en los fondos 2 y 3 se debe poner énfasis en acciones de firmas orientadas al mercado interno, como bancos, constructoras o industriales, excepto textiles.

SE COLOCÓ US\$393 MILLONES EN EL MERCADO



EFFECTO GLOBAL. El sol fue una de las monedas que menos se depreció en América Latina. El real brasileño lo hizo en 6,4% y el peso mexicano en 5%.

El dólar subió a S/3,071 pese a las ventas del BCR

■ Moneda extranjera se apreció en 2,1% sobre el sol con respecto a la cotización del viernes

El Banco Central de Reserva del Perú (BCR) vendió ayer US\$393 millones en el mercado de cambios, pero no tuvo el alza del dólar, que cerró en S/3,071 en el nivel interbancario, 2,1% más que la cotización del viernes.

La búsqueda de activos seguros por parte de los inversionistas, ante la caída de los mercados mundiales, hizo que estos se llevaran sus dólares de economías

emergentes como la peruana.

"Los commodities industriales, las bolsas de valores, las monedas de la región, entre otros activos, han caído por la sensación de que la crisis de Estados Unidos se está trasladando a Europa", comentó un analista de un banco local.

En la mañana, el BCR propuso recomprar certificados de depósito (incluyendo algunos de negociación restringida) hasta por S/600 millones, pero la subasta resultó desierta. Luego inyectó liquidez mediante operaciones de reporte o 'repos', por un total de S/1.200 millones.