


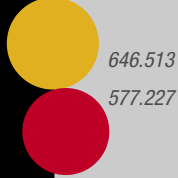
Rusia (miembro desde 1998)
Población: 142,8 millones

PBI 1.166,6	PBI per cápita 8.209
Inflación: 9%	Balace de cta. corriente: 5,9%



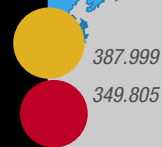
Japón (miembro desde 1989)
Población: 127,7 millones

PBI 4.302,1	PBI per cápita 33.668
Inflación: 0,0%	Balace de cta. corriente: 4,9%




Canadá (miembro desde 1989)
Población: 32,6 millones

PBI 1.266,4	PBI per cápita 38.382
Inflación: 2,1%	Balace de cta. corriente: 0,9%




EE.UU. (miembro desde 1989)
Población: 299,7 millones

PBI 13.770,3	PBI per cápita 45.490
Inflación: 2,9%	Balace de cta. corriente: -5,3%




Corea (miembro desde 1989)
Población: 48,3 millones

PBI 943	PBI per cápita 19.485
Inflación: 2,5%	Balace de cta. corriente: 0,6%




Taipéi (miembro desde 1991)
Población: 23 millones

PBI 365,3	PBI per cápita 15.759
Inflación: 1,8%	Balace de cta. corriente: 8,3%



México (miembro desde 1993)
Población: 104,1 millones

PBI 897,3	PBI per cápita 8.530
Inflación: 4,0%	Balace de cta. corriente: -0,8%




Hong Kong (miembro desde 1991)
Población: 6,9 millones

PBI 201,8	PBI per cápita 28.982
Inflación: 2,0%	Balace de cta. corriente: 12,3%



Perú (miembro desde 1998)
Población: 27,6 millones

PBI 100,6	PBI per cápita 3.584
Inflación: 1,8%	Balace de cta. corriente: 1,6%




Papúa Nueva Guinea (miembro desde 1993)
Población: 6,1 millones

PBI 4,3	PBI per cápita 685
Inflación: 1,7%	Balace de cta. corriente: 4,3%

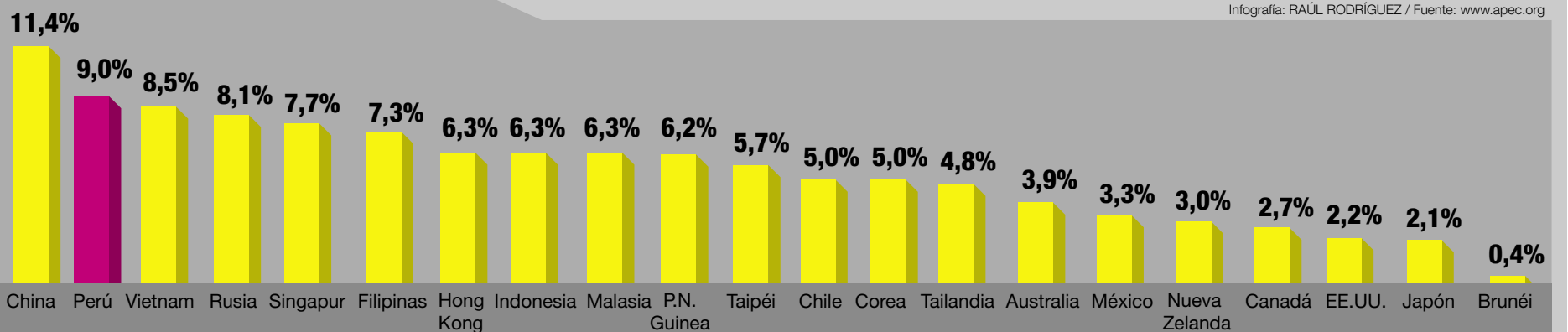


Chile (miembro desde 1994)
Población: 16,4 millones

PBI 149,6	PBI per cápita 9.026
Inflación: 4,4%	Balace de cta. corriente: 3,7%



Crecimiento real del **PBI** 2007



Infografía: RAÚL RODRÍGUEZ / Fuente: www.apec.org